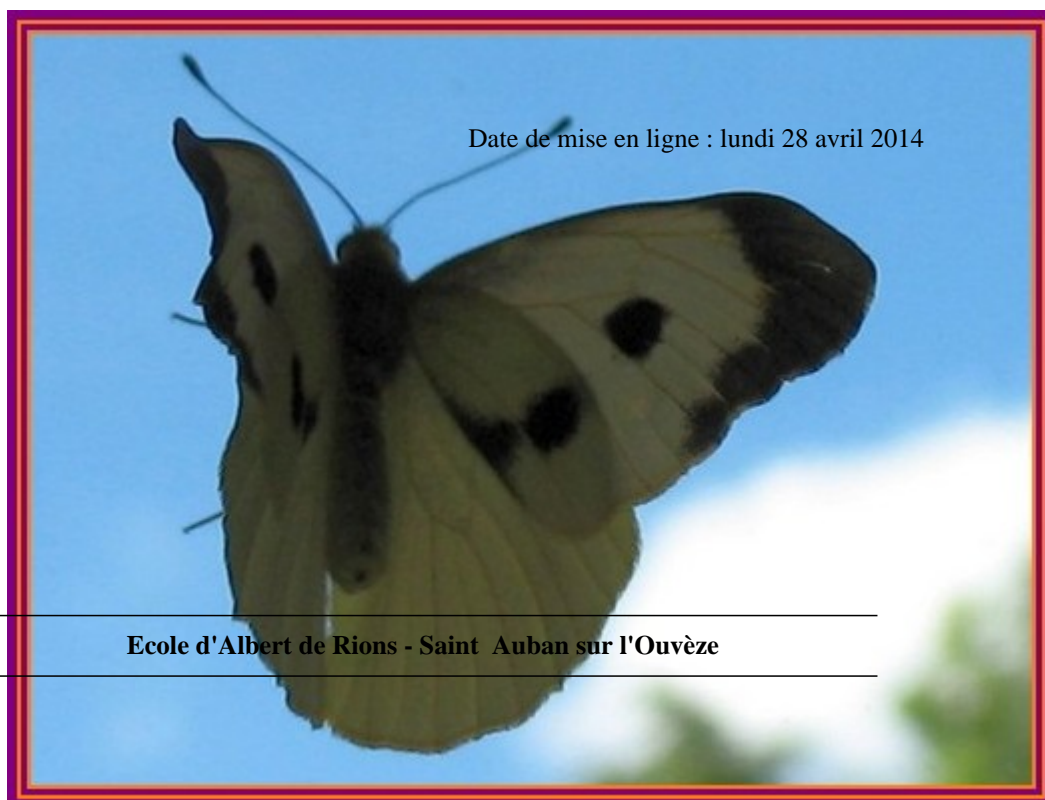


Extrait du Ecole d'Albert de Rions - Saint Auban sur l'Ouvèze

<http://www.ac-grenoble.fr/ecole/stauban/spip.php?article1327>


# **Des Chenilles dans notre Classe**

- Education Au Territoire -



### Un diaporama des photos de cet élevage

est disponible en bas de page ...



#### Les chenilles dessinées par les enfants de Grande Section

Quand on a voulu faire un herbier, on est allé sur la parcelle

pour cueillir des plantes.

On est retourné dans la classe pour les observer.

Tout à coup on a vu des oeufs jaunes collés

sous une feuille de monnaie du pape.

On a pensé que c'était des oeufs de papillon.

Alors, on les a gardés dans une boîte et on a attendu.

Au bout de quelques jours, les oeufs ont éclos

et des chenilles minuscules sont sorties.

On a eu une idée.

Si le papillon a fait ses oeufs sur la monnaie du pape,

ça veut dire que les bébés chenilles aiment bien cette plante.

Alors, on est reparti sur la parcelle pour récupérer


des feuilles de monnaie du pape.

## Des Chenilles dans notre Classe

Chaque jour, on nourrit nos chenilles.

Elles sont voraces,

elles dévorent toutes les feuilles que nous leur donnons !



### Les chenilles dessinées par les enfants de Toute Petite Section

Elles grossissent très vite.


Nos chenilles sont vertes

avec des taches noires,

elles ont des anneaux,

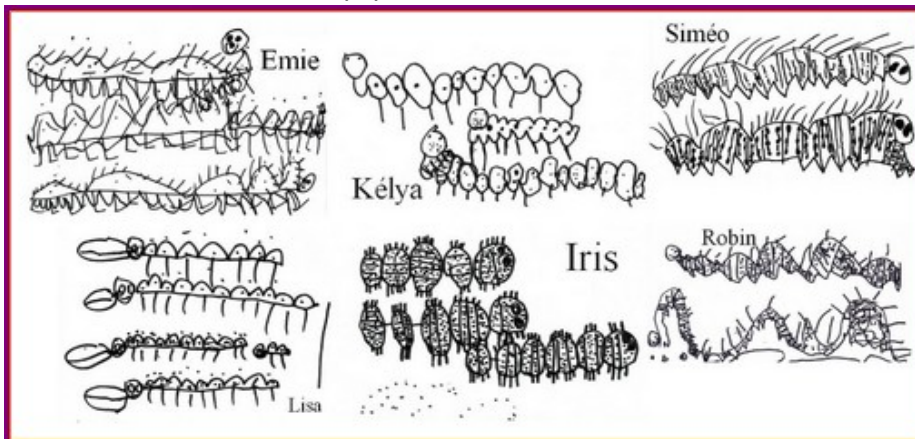
elles sont poilues,

elles ont de gros yeux noirs...



### Les chenilles dessinées par des enfants de Petite Section

On espère qu'elles se transformeront bientôt en papillon.



Les chenilles dessinées par des enfants de Moyenne Section