

Extrait du Ecole d'Albert de Rions - Saint Auban sur l'Ouvèze

<http://www.ac-grenoble.fr/ecole/stauban/spip.php?article1103>


Orientation : A la recherche des Fontaines de Montbrun Les Bains

- EMALA -



Date de mise en ligne : vendredi 25 février 2011

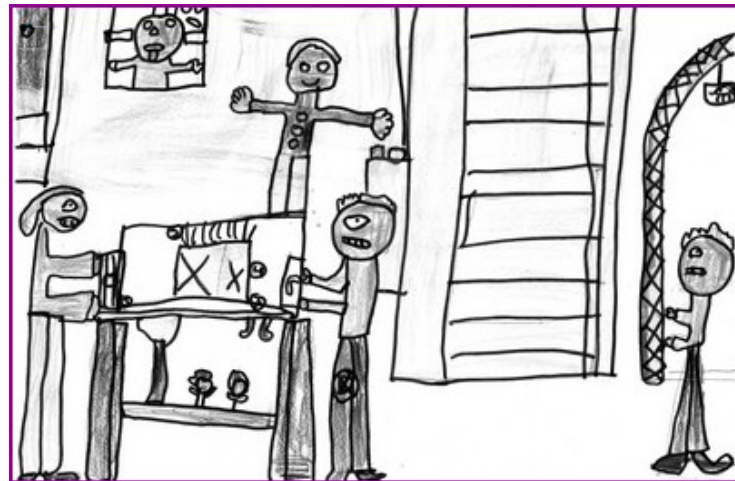
Ecole d'Albert de Rions - Saint Auban sur l'Ouvèze



Loona

Nous sommes partis le mardi 15 février pour Montbrun.

Le trajet était long et sinueux mais le paysage était magnifique. Loona



Valentin


Mes amis et moi avons cherché des étiquettes.

Elles étaient dissimulées dans les deux cours de récréation.

Nous utilisons des photos numérotées, un plan et une grille

pour entourer le dessin de l'étiquette.

Puis les adultes nous corrigeaient. Valentin



Elie


Nous avons utilisé un ordinateur et un vidéo-projecteur

pour s'orienter sur un quadrillage.

Nous devions déplacer un personnage en suivant les instructions.

Il y avait un autre enfant qui nous corrigeait.


Cette activité était intéressante mais un peu compliquée. Lydian et Elie



Vincent

Rechercher les fontaines à l'aide d'un plan était très intéressant.

Nous devions suivre un circuit qui parcourait l'ancien village de Montbrun.



Flora

Nous allions de fontaine en fontaine qui étaient numérotées de 1 à 11.

Parfois on lisait sur les panneaux l'histoire du village

mais il ne faisait pas très beau. Flora et Vincent




Maxime

Nous avons suivi un plan qui nous menait de plot en plot .

Nous poinçonnions au fur et à mesure notre feuille numérotée. Maxime

A l'heure de midi, nous avons pique-niqué dans une grande salle.

Nous étions les trois classes des trois écoles (Montbrun, Séderon, S.Auban).



Eve

Les adultes surveillaient et aidaient les enfants à déjeuner. Eve