

Extrait du Ecole d'Albert de Rions - Saint Auban sur l'Ouvèze

<http://www.ac-grenoble.fr/ecole/stauban/spip.php?article1361>

Pour faire une Grenouille à Grande Bouche en Papier....

- Sciences et technologie - Expériences et Bricolages (pliage, collage ...) -



Date de mise en ligne : lundi 19 octobre 2015

Ecole d'Albert de Rions - Saint Auban sur l'Ouvèze

par la classe de CYCLE 1.

On a lu beaucoup d'histoires de grenouilles ...

Dans « La Grenouille à Grande Bouche »,

la grenouille en a assez de manger des mouches.

Alors, elle part chercher

quelque chose de différent à manger.

Elle rencontre plusieurs animaux. Elle leur demande :

« T'es qui, toi ? Qu'est-ce que tu manges, toi ? »

Tout ce qu'ils mangent ne lui plaît pas !

A la fin, elle rencontre le crocodile qui dit :

« Je mange des grenouilles à grande bouche ! »


Alors, la grenouille serre ses lèvres pour avoir une toute petite bouche et...

Hopi ! Hopa ! Elle s'en va et le conte finit là !


**Pour jouer cette histoire,
nous avons fabriqué des marionnettes en papier.**

Voici comment :

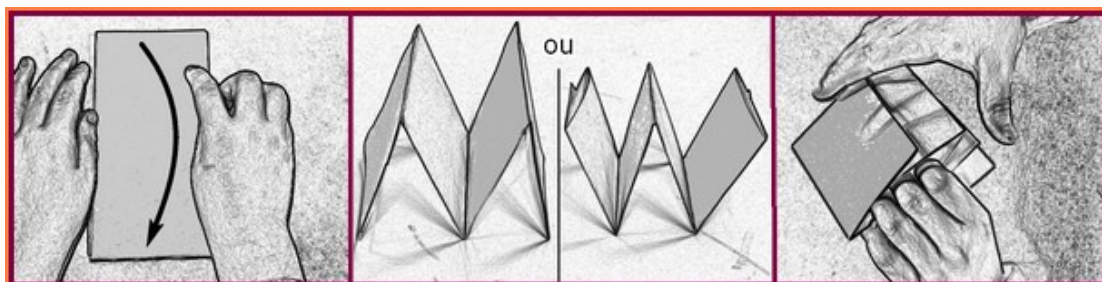
- prendre une feuille de papier verte
- la plier en 3 dans le sens de la longueur



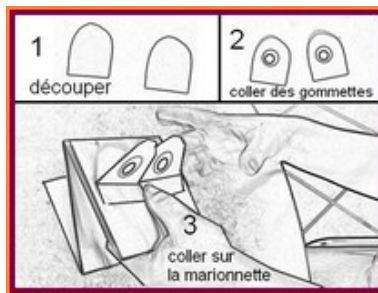
- plier la bande en 2
- plier la partie du haut vers le bas
- retourner son travail



- plier la partie du haut vers le bas On a un M ou un W !
- mettre 4 doigts en haut et le pouce en bas, cela fait une bouche



- ajouter des yeux et une langue



Voici nos grenouilles :



On peut faire d'autres animaux...

il faut prendre une feuille de couleur différente !





