



SAGAZOUILLE

La Gazette de l'Ecole de Saint Auban sur l'Ouvèze

N° 01-14/15 Septembre - Octobre 2014

C'est l'automne !




Les élèves de Cycle 1
vous emmènent
sur notre parcelle

lire page 2

Pascale et Barbara sont venues
nous faire découvrir

les richesses du tilleul



Dégustations
diverses et variées
à l'école...

lire pages 3, 4 et 6

Des nouvelles de notre hôtel à insectes

lire pages 4 et 5

Jeux



Mots Croisés

page 2

Bricolage...

Fabriquer
un hélicoptère

lire page 3



Jouons

avec

l'alphabet

lire page 7

abcdefghijklmnop
hijklmnopqrstu
vwxyz !..


Découvrir
des photos
anciennes
à Saint Auban

lire pages 5 et 7



Le premier jour de l'automne, on est allé dans notre parcelle au dessus de l'école. C'était le 23 Septembre. On voulait voir si les plantes avaient changé pendant l'été.

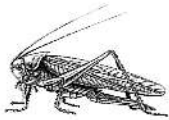
Notre plant de monnaie du pape n'avait plus de fleurs... elles étaient devenues des fruits : tout plats, tout lisses, tout ronds. Quand on a retiré la peau qui fait protection, il y a des graines qui sont tombées et la partie à l'intérieur était toute brillante comme une pièce d'argent.



Sur les ronces, il y avait des mûres, ce sont des fruits.

Sur de nombreuses plantes les fleurs s'étaient transformées. Elles avaient de drôles de graines avec des poils accrochés en forme de parachute. Ça nous chatouillait la main quand on les prenait. On lancé ces graines. Le vent les a emportées et elles ont volé avec leurs poils.


Deux fleurs de l'automne avaient poussé : des colchiques. Elles étaient violettes et un peu roses. On les a trouvées magnifiques.



Tout à coup, on a vu une grosse sauterelle verte posée sur les feuilles sèches du sol. Elle a sauté et a atterri sur Louanne. On a pu observer sa couleur verte.

Faustine a remarqué des « rapapeous » collés à son vêtement. Un « rapapeou » est une graine qui a beaucoup de « piquants » pour s'accrocher sur les vêtements ou les animaux. C'est Hélène qui nous a dit ce mot provençal.

Après nous sommes allés sous les tilleuls. Ils n'avaient plus de fleurs mais à la place il y avait des boules. Ce sont les fruits du tilleul. C'était amusant de lancer la bractée : elle descendait en tourbillonnant comme un hélicoptère.



Mots Croisés....

Solutions en dernière page

1-J'utilise la lumière du soleil et ma couleur verte pour fabriquer la nourriture de l'arbre. Mais parfois, je me fais manger par des animaux.

2-Les enfants m'ont cueillie au mois de juin. ils m'ont laissée sécher pour que je fasse de la tisane.

3- Je suis en bois. Je suis large, vertical. La sève monte au milieu de mon corps pour faire grandir l'arbre.

4- Je suis faite d'une fausse feuille en forme de toboggan, et des fleurs (ou des graines) du tilleul.


5- Je suis rond, petit. Accroché à ma fausse feuille, je vole comme un hélicoptère à l'automne.

6- Je m'enfonce dans la terre où je prends l'eau pour l'arbre. Je l'aide aussi à rester debout.


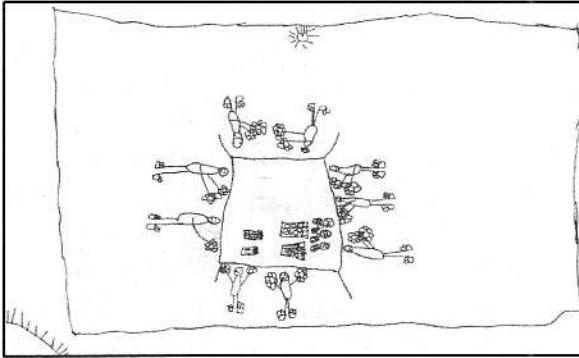
7-Je suis accrochée sur le haut du tronc. Je peux être grosse, moyenne ou petite.

8-Je suis un grand arbre et je pousse tout près de l'école de Saint Auban, avec mes frères.

9-Je suis fait de terre et, sur mon dos, l'herbe pousse.




Le jeu des odeurs




Deux personnes de la maison des plantes sont venues nous faire découvrir le tilleul l'année dernière. Elles sont revenues cette année pour nous faire sentir des odeurs dans des pots. Charles, Alice,

Kalyne ont bien aimé quand nous avons senti les pots. Luce, elle, n'a pas trop aimé car il y avait des pots qui piquaient le nez.


Alice, Charles, Kalyne et Luce



Notre visite à l'hôtel à insectes




Nous sommes allés à l'hôtel à insectes pour y placer deux chenilles.



Pendant que nous les relâchions, nous avons vu différents insectes qui habitaient déjà l'hôtel dont un scarabée rhinocéros.




Sur les deux chenilles, une s'est déjà transformée en cocon.




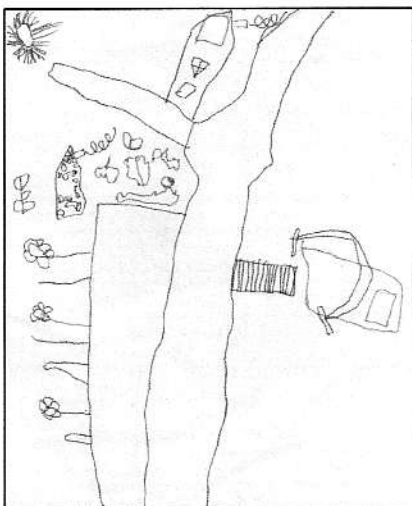
Hamaël, Judickael, Quentin

Les photos anciennes sur les habitants de St Auban


Nous sommes allés dans Saint Auban pour voir l'exposition de photos anciennes. Elles étaient en « noir et blanc ». Nicolas a vu sa grand-mère quand elle était petite. Yann, lui, a reconnu tous ses tontons.



Loris, Yann et Nicolas



Plantes aromatiques




*Jeudi 09 octobre,
avec Pascale et Barbara,
nous sommes allés
dans la salle de motricité
pour étudier des plantes
aromatiques.*

Dans la salle, nous étions assis par terre, en tailleur, en arc de cercle et nous avons goûté, dégusté, senti, touché, bu, regardé, analysé des plantes aromatiques.

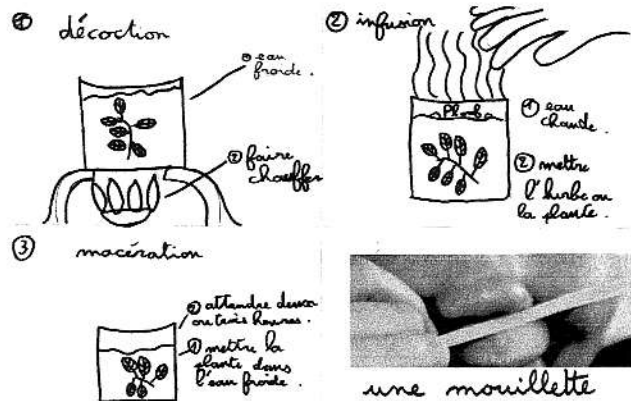
Chaque échantillon portait une lettre, nous devions le reconnaître et le classer avec sa famille parce que nous ne savions pas quelle plante nous étions en train de goûter, de déguster, de sentir, de toucher, de boire, de regarder et d'analyser.

Ces 6 plantes qui nous ont été montrées sont :

- Le tilleul
- La verveine
- La menthe
- La sarriette
- L'orange
- Le romarin



LEXIQUE



	Le tilleul	La verveine	La menthe	La sarriette	L'orange	Le romarin
Nom latin	<i>Tilia</i>	<i>Verbena</i>	<i>Mentha</i>	<i>Satureja</i>	<i>Citrus</i>	<i>Rosemarinus</i>
Photo						
Couleur	Feuille verte Bractée jaune	Plante verte	Plante verte	Plante vert foncé	Orange	Feuille verte avec au dessous une rayure blanche
Catégorie	Arbre	Arbuste vivace	Plante herbacée vivace	Plante herbacée vivace	Fruit de l'oranger	Plante
Taille	Jusqu'à 35 m de haut	Jusqu'à 1 mètre	Maximum 50 cm	Environ 30 cm	5 cm de rayon	Jusqu'à 2m50

Ce que nous avons goûté, senti....

Infusion*	✓	✓	✓			✓
Sirop + eau	✓		✓			
Glace sorbet				✓	✓	✓
Jus					✓	
Huile essentielle sur mouillette*			✓		✓	

Jeux alphabétiques



En classe, nous avons travaillé sur l'ordre alphabétique puis nous avons créé des phrases avec les lettres de l'alphabet.

Dans l'ordre alphabétique

Antoine Balance Caroline.
D'Enormes Fourmis Grattent Henri Isaac.
Jean Kayak Lit Mickey.
« Non !! » Ordonne Patrick Quantore.
Ryton Se Tait Uniquement Vers Washington.
Xavier Yvan Zappe. par Elie, Paco Maël A. et Gustave

Astérix Badoit Casse Damien Eiffel.

Fabien Grime Hurle : « Inondation !! »

Jérémy Kabuki,

Le Méchant Nain Obscur, Parle.

Quand Rix Salut Thomas,

Ulysse Voit « WC ».

Xavier Yéti Zozotte. par Jeanne, Jade, Marylou et Antoine

Dans le désordre alphabétique

Dracula Mange Un asticot bien grillé.

On joue Sur le trampoline.

Pourquoi Floriane Zigzague ?

Emilie imite Nicolas.

Romane Va Chez Yvan.

Xavier hurle « k-o Quentin ! Waou ! »

par Emlie et Floriane

Chaque fois que je vais à l'école,

Raphaël Zozote devant un wagon.

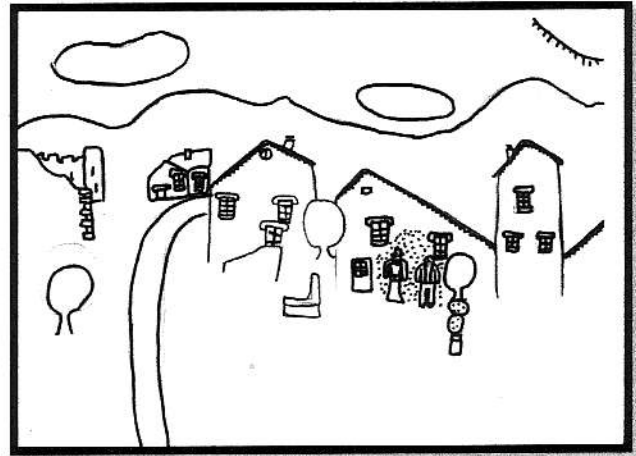
Mon Ornithorynque Xylophage Pèse Sept kilo.

Benjamin imite notre Jack.

Tuquettes Namaël par Jade et Eve

Exposition à St Auban

Vendredi 12 septembre, nous sommes allés dans Saint Auban voir une exposition de photos sur les habitants de 1800 à 2000.




Cette exposition présentait d'anciennes photos du village avec des petits textes explicatifs.

Nous avons remarqué que notre ancienne école n'avait pas trop changé entre les années 1993 à 2000.

La photo que nous avons choisie, est celle de l'ancienne école avec des maisons, des dames, des hommes, beaucoup de plantes et des arbres fruitiers.
Par Gustave, Elie, Maël A

Nous avons vu une photo d'une famille dans un pré : il y avait trois femmes et deux hommes. Les femmes avaient de grandes robes pour cacher leurs jambes. Les hommes étaient vêtus de noir.

Il y avait deux jeunes filles, un jeune garçon, une mère et un père. Par Marylou et Jeanne



BLOC NOTES

Ce qui s'est passé en **S**eptembre et **O**ctobre :

Le Vendredi 10 Octobre

Elections des représentants des parents d'élèves au Conseil d'Ecole:

Nombre d'inscrits.....70

Nombre de votants....29
(41.4%)

Bulletins nuls.....0

Exprimés.....29

Le premier Conseil d'Ecole se réunira à la rentrée des vacances de Toussaint.

Ont été élues :

Bénédicte ROZENBLAT
(classes de cycles 1/2/3)

Josiane AUMAGE

(classes de cycles 3)

Isabelle BLEUZÉ

(classe de cycle 1et cycle 2)

Bettina TESTUT

(classe de cycle 1)

Le 16 Octobre,

Assemblée Générale de notre Association USEP

Il a été procédé au renouvellement du bureau :

Présidente :

S. EYRAUD

Secrétaire :

B. TESTUT

Trésorier :

J. AUMAGE

Présidente adjointe:

H. BENOIT

Secrétaire adjointe:

S. BAGARRE

Trésorier adjoint :

L. LOUPIAS

Pascale et Barbara de « La Maison des Plantes » de Buis les Baronnies sont venues poursuivre le travail entrepris en Juin autour du thème :

«Connaissance des modalités d'exploitation, des pratiques agricoles et des pratiques culturelles du **Tilleul** dans les Baronnies Provençales. »

A noter sur vos agendas :

Rencontres sportives USEP

...pour le Cycle 1 :

« **Ça roule !** » à l'école de Mirabel,
le Jeudi 14 Novembre.



...pour le Cycle 2 et le Cycle 3 :

« **Rugby** » à l'école de Sahune,
le Lundi 10 Novembre

« **MultiSports !** » au Gymnase de Buis
en Décembre

ATTENTION : Dates à confirmer
Informations complémentaires dans les cahiers

GYMNASSE

Reprise des séances
au Gymnase de Buis les Baronnies
pour **le Cycle 2 et le Cycle 3 :**
les Lundis, le matin, à partir du 1^{er} Décembre.

« Education au Territoire »

Dernière intervention de « La Maison des Plantes » :
mettre en forme notre travail pour le présenter
à Buis les Baronnies.

Le Dimanche 23 Novembre L'Association U.S.E.P. de l'école vous convie à son traditionnel

LOTO

à partir de 14 heures

Semaine du 15 au 19 Décembre,

nous fêterons **NOEL** à l'école

« Education au Territoire »

Dans le cadre de sa mission éducative, **le SMBP (Syndicat Mixte des Baronnies Provençales)** propose le financement de projets d'« **Education au Territoire** » sous la forme d'interventions dans les écoles.

En 2013/2014, l'équipe enseignante s'était engagée dans un projet sur le thème :

-Etude d'un espace naturel aux abords de l'école


-Elaboration et Réalisation d'un aménagement de celui-ci.

« La Maison de la Lance » et « La Maison des Plantes » étaient intervenues plusieurs fois dans chaque classe.

Cette année, les enseignants déposeront à nouveau un dossier afin de poursuivre le travail entrepris.

Et n'oubliez pas :
sur notre **S**ite

[<http://www.ac-grenoble.fr/ecole/stauban/>]



retrouvez des informations pratiques
concernant la vie de l'école,
suivez les travaux menés en classe,
découvrez photos et dessins...

SAGAZOUILLE

La **G**azette de l'école de
Saint **A**uban sur l'**O**uvèze 26170

mèl : ce.0260385c@ac-grenoble.fr

tel : 04 75 28 63 06

Tirage : 60 exemplaires / IPNS



Directrice de la publication :

S. EYRAUD

Directeurs Adjoints :

S. BAGARRE

L. LOUPIAS

Rédacteurs :

Élèves de

Cycle 1

Cycle 2

Cycle 3

Solutions des Mots Croisés de la page 3 :

1-feuille / 2-fleur / 3-tronc / 4-bractée / 5-fruit / 6-racine / 7-branche / 8-tilleul / 9-sol